



Ente Público:

UNIVERSIDAD TECNOLÓGICA DEL MAR DE TAMAULIPAS BICENTENARIO.

Concepto	2020	2019	Concepto	2020	2019
<b>INGRESOS Y OTROS BENEFICIOS</b>			<b>GASTOS Y OTRAS PÉRDIDAS</b>		
Ingresos de la Gestión	50,000	466,557	Gastos de Funcionamiento	19,289,468	25,994,704
Impuestos	0	0	Servicios Personales	14,697,821	15,449,324
Cuotas y Aportaciones de Seguridad Social	0	0	Materiales y Suministros	1,154,923	4,311,672
Contribuciones de Mejoras	0	0	Servicios Generales	3,436,724	6,233,708
Derechos	0	0			
Productos	0	0	Transferencias, Asignaciones, Subsidios y Otras Ayudas	4,810	20,000
Aprovechamientos	0	0	Transferencias Internas y Asignaciones al Sector Público	0	0
Ingresos por Venta de Bienes y Prestación de Servicios	50,000	466,557	Transferencias al Resto del Sector Público	0	0
			Subsidios y Subvenciones	0	0
Participaciones, Aportaciones, Convenios, Incentivos Derivados de la Colaboración Fiscal, Fondos Distintos de Aportaciones, Transferencias, Asignaciones, Subsidios y Subvención y Pensiones y Jubilaciones	18,800,080	24,419,483	Ayudas Sociales	4,810	20,000
			Pensiones y Jubilaciones	0	0
Participaciones, Aportaciones, Convenios, Incentivos Derivados de la Colaboración Fiscal, Fondos Distintos de Aportaciones	527,000	670,000			
Transferencias, Asignaciones, Subsidios y Subvenciones, y Pensiones y Jubilaciones	18,273,080	23,749,483	Transferencias a Fideicomisos, Mandatos y Contratos Análogos	0	0
Otros Ingresos y Beneficios	9,245	7,248	Transferencias a la Seguridad Social	0	0
Ingresos Financieros	9,245	275	Donativos	0	0
Incremento por Variación de Inventarios	0	0	Transferencias al Exterior	0	0
Disminución del Exceso de Estimaciones por Pérdida o Deterioro u Obsolescencia	0	0			
Disminución del Exceso de Provisiones	0	0	Participaciones y Aportaciones	0	0
Otros Ingresos y Beneficios Varios	0	6,973	Participaciones	0	0
			Aportaciones	0	0
<b>Total de Ingresos y Otros Beneficios</b>	<b>18,859,325</b>	<b>24,893,288</b>	Convenios	0	0
			Intereses, Comisiones y Otros Gastos de la Deuda Pública	0	0
			Intereses de la Deuda Pública	0	0
			Comisiones de la Deuda Pública	0	0
			Gastos de la Deuda Pública	0	0
			Costo por Coberturas	0	0
			Apoyos Financieros	0	0
			Otros Gastos y Pérdidas Extraordinarias	0	4,881,949
			Estimaciones, Depreciaciones, Deterioros, Obsolescencia y Amortizaciones	0	4,881,949
			Provisiones	0	0
			Disminución de Inventarios	0	0
			Aumento por Insuficiencia de Estimaciones por Pérdida o Deterioro y Obsolescencia	0	0
			Aumento por Insuficiencia de Provisiones	0	0
			Otros Gastos	0	0
			Inversión Pública	0	0
			Inversión Pública no Capitalizable	0	0
			<b>Total de Gastos y Otras Pérdidas</b>	<b>19,294,278</b>	<b>30,896,653</b>
			<b>Resultados del Ejercicio (Ahorro/Desahorro)</b>	<b>-434,953</b>	<b>-6,003,365</b>



Bajo protesta de decir verdad declaramos que los Estados Financieros y sus Notas, son razonablemente correctos y son responsabilidad del emisor.

HECTOR HUGO GOJÓN BAEZ  
RECTOR

UNIVERSIDAD TECNOLÓGICA DEL MAR  
DE TAMAULIPAS BICENTENARIO  
CCT: 23EUI0095X  
RECTORÍA

HECTOR HUGO GOJÓN BAEZ  
RECTOR

UNIVERSIDAD TECNOLÓGICA DEL MAR  
DE TAMAULIPAS BICENTENARIO  
CCT: 23EUI0095X  
RECTORÍA